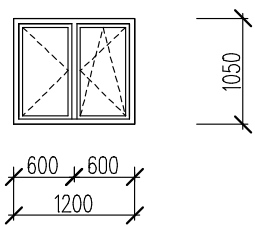
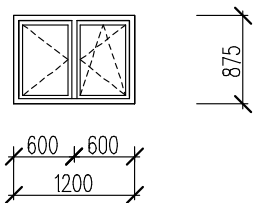
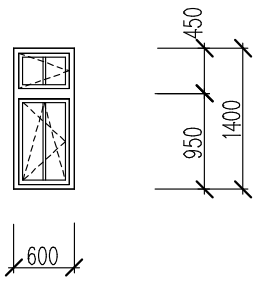
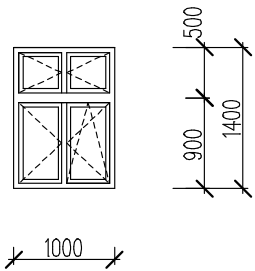
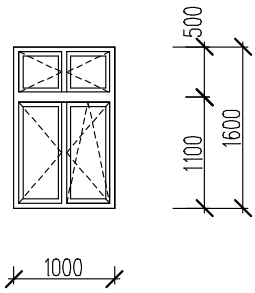


# TRUHLÁŘSKÉ VÝROBKY – OKNA

Pol.	NORMA (ČSN) schema	POPIS	M.J.	MNOŽSTVÍ				
				1.PP	1.NP	2.NP	3.NP	CELKEM
T/51		Dřevěné okno z Euro profilů dvoukřídlové, otevírací a sklápěcí do otvoru 1200 x 1050 mm  barva bílá, kování kovové – bílé zasklení – tep. izolační trojsklo 4–14–4–14–4	ks	10				10
T/52		Dřevěné okno z Euro profilů dvoukřídlové, otevírací a sklápěcí do otvoru 1200 x 875 mm  barva bílá, kování kovové – bílé zasklení – tep. izolační trojsklo 4–14–4–14–4	ks	5				5
T/53		Dřevěné okno z Euro profilů jednokřídlové, dělené poutcem otevírací a sklápěcí do otvoru 600 x 1400 mm členění – dle původních oken  barva bílá, kování kovové – bílé zasklení – tep. izolační trojsklo 4–14–4–14–4	ks		3	2	2	7
T/54		Dřevěné okno z Euro profilů dvoukřídlové, dělené poutcem otevírací a sklápěcí do otvoru 1000 x 1400 mm členění – dle původních oken  barva bílá, kování kovové – bílé zasklení – tep. izolační trojsklo 4–14–4–14–4	ks	1				1
T/55		Dřevěné okno z Euro profilů dvoukřídlové, dělené poutcem otevírací a sklápěcí do otvoru 1000 x 1600 mm členění – dle původních oken  barva bílá, kování kovové – bílé zasklení – tep. izolační trojsklo 4–14–4–14–4	ks		2	2	2	6